

CASHMERE

NEW TECHNOLOGY



DOWRS

Make a grand entry

Cashmere

Ice
Champagne
Manhattan Grey
Dune
Dark Graphite

CASHMERE

Vera collection

DOWRS
Make a grand entry



**Vera
collection**




**Precious like wood,
soft like cashmere.**



**Una tecnologia esclusiva,
mai vista prima.**

en Exclusive technology
you've never seen before.
fr Une technologie exclusive,
encore jamais vue.
es Una tecnología exclusiva,
nunca antes vista.



CASHMERE

È la nuova tecnologia sviluppata in esclusiva da Dowrs, per la prima volta in Italia. Unica e rivoluzionaria, è il risultato della tenacia del nostro reparto R&S. Unisce la preziosità del legno a un effetto ultra soft touch, ultra opaco e antiriflesso. È altamente resistente ai graffi, all'acqua, semplice da pulire e totalmente ecosostenibile.

en Cashmere is a new technology, developed exclusively by dowrs, for the first time in Italy. Unique and revolutionary, it is the result of the hard work and dedication of our R&D department. It adds an ultra soft-touch, ultra-matt and anti-glare effect to rich wood finishes. It is highly scratch- and water-resistant, easy to clean and environmentally friendly.

fr C'est la nouvelle technologie développée en exclusive par dowrs, pour la première fois en Italie. Unique et révolutionnaire, c'est le résultat de la ténacité de notre service R&S. Elle unit la préciosité du bois à un effet ultra soft touch, ultra mat et anti-reflet. Elle est hautement résistante aux rayures, à l'eau, simple à nettoyer et totalement durable.

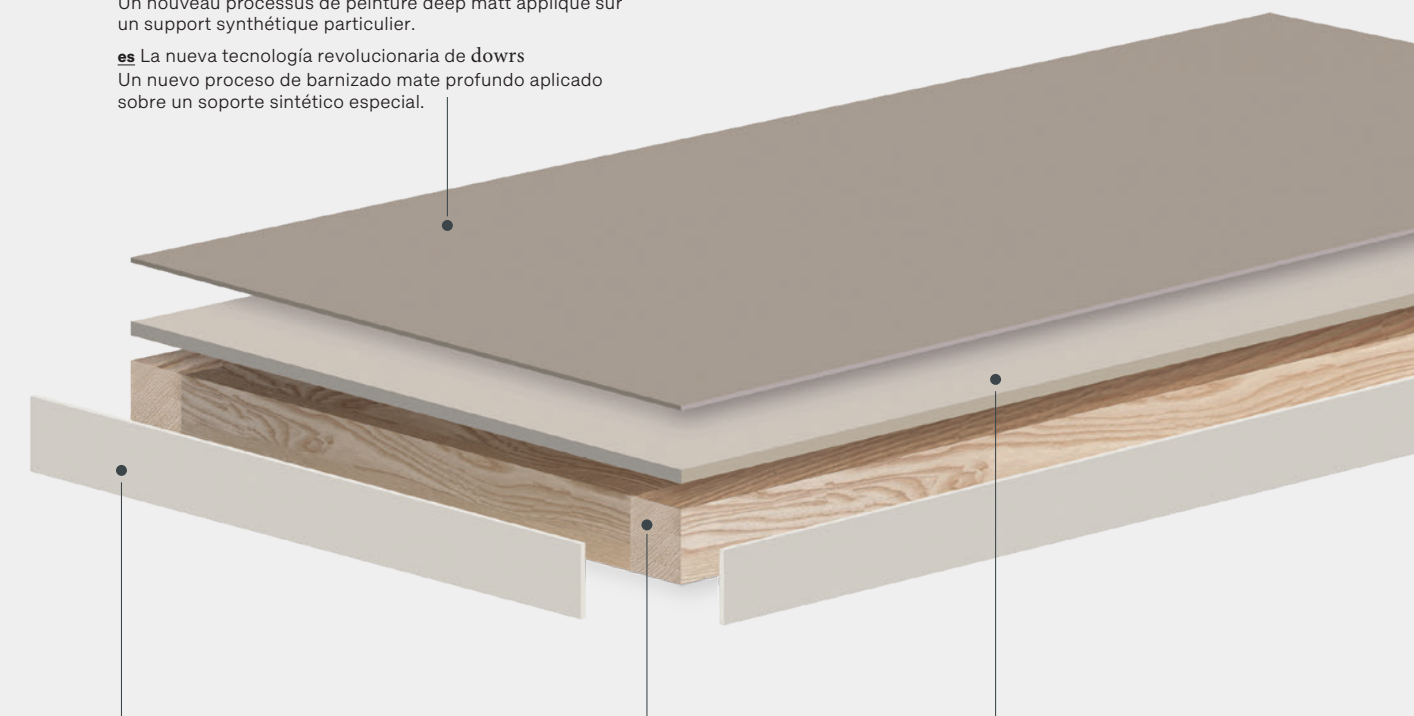
es Es la nueva tecnología desarrollada en exclusiva por dowrs, por primera vez en Italia. Única y revolucionaria, es fruto de la tenacidad de nuestro departamento de I+D. Une el valor inapreciable de la madera con un efecto ultrasuave, ultramate y antirreflejos. Es muy resistente a los arañazos y al agua, fácil de limpiar y totalmente ecológico.

CASHMERE la nuova rivoluzionaria tecnologia di dowrs Un nuovo processo di verniciatura deep matt applicata su un particolare supporto sintetico.

en The new revolutionary technology from dowrs
A new deep-matt painting process applied to a special synthetic substrate.

fr La nouvelle et révolutionnaire technologie de dowrs
Un nouveau processus de peinture deep matt appliqué sur un support synthétique particulier.

es La nueva tecnología revolucionaria de dowrs
Un nuevo proceso de barnizado mate profundo aplicado sobre un soporte sintético especial.



NUOVO BORDO TOTAL EDGE
Con il nuovo sistema di incollaggio, la linea di giunzione è ora ancora più sottile, quasi impercettibile, in tutti i quattro lati della porta.

en New total edge. Thanks to the new bonding system, the join line on all four sides of the door is now barely visible.

fr Nouveau bord total edge. Avec le nouveau système de collage, la ligne de jonction est encore plus fine, presque imperceptible, sur les quatre côtés de la porte.

es Nuevo canto total edge. Con el nuevo sistema de encolado, la línea de unión es ahora aún más fina, casi imperceptible, en los cuatro lados de la puerta.

PANNELLO PORTA
In legno tamburato strutturato o in legno pieno acoustic 28DB.

en Door panel. Made from structured hollow-core wood or solid acoustic 28DB wood.

fr Panneau porte. En bois avec panneau alvéolaire structuré ou en bois plein acoustique 28DB.

es Tablero de la puerta. De madera atamborada estructurada o de madera maciza acoustica 28DB.

COVER
Nuova cover sintetica sulla quale viene applicato Cashmere.

en Cover. Cashmere is applied to a new synthetic cover.

fr Cover. Nouvelle cover synthétique sur laquelle Cashmere est appliqué.

es Cubierta. Nueva cubierta sintética sobre la que se aplica Cashmere.



La serratura magnetica rende la chiusura della porta più silenziosa.

en A magnetic latch makes the door silent to close.

fr La serrure magnétique rend la fermeture de la porte plus silencieuse.

es Gracias a la cerradura magnética, el cierre de la puerta es más silencioso.



**Vera
collection**

Piacevolezza unica, alla vista e al tatto

**Cashmere è disponibile in cinque finiture:
cinque colori delicati, di tendenza, soffici
da vedere e da toccare, per un effetto tattile
elegante per porte di design di alto livello.**

en A unique look and feel. Cashmere is available
in five finishes: on-trend delicate shades that are
also soft to the touch. The end result is an elegant
tactile finish, for high-end designer doors.

fr Plaisir unique, à la vue et au toucher.
Cashmere est disponible en cinq finitions:
cinq coloris délicats, de tendance, doux à voir et
à toucher, pour un effet tactile élégant pour des
portes de design de haut niveau.

es Sensación única, agradable a la vista y al tacto.
Cashmere está disponible en cinco acabados:
cinco colores delicados, de tendencia, suaves
a la vista y al tacto, que ofrecen un efecto táctil
elegante para puertas de diseño de alto nivel.





**Vera
collection**

TOTAL EDGE

Dettagli, che fanno la differenza.

Total edge è un sistema di incollatura di nuova generazione che permette di applicare Cashmere sui quattro bordi della porta e rendere impercettibili le giunture. Il risultato è una finitura perfetta, di grande resa estetica, resistente alle macchie e ai graffi.

en Details that make a difference. Total edge is a new-generation bonding system for applying Cashmere to all four door edges, concealing the joins. The result is a perfect finish that looks stunning, as well as being resistant to stains and scratches.

fr Des détails qui font la différence. Total Edge est un système de collage de nouvelle génération permettant d'appliquer Cashmere sur les quatre bord de la porte et rendre imperceptibles les jonctions. Le résultat est une finition parfaite, avec un grand rendement esthétique, résistant aux taches et aux rayures.

es Detalles que marcan la diferencia. Total edge es un sistema de encolado de nueva generación que permite aplicar Cashmere en los cuatro cantos de la puerta, de manera que las juntas resulten imperceptibles. El resultado es un acabado perfecto, de gran belleza estética, resistente a las manchas y a los arañazos.



Plan
Dune
80x240 h cm





Tra i colori disponibili per Cashmere, Dune è una nuance che infonde una sensazione avvolgente di pace e tranquillità. Esalta l'effetto vellutato della finitura ultra soft touch e crea ambienti rilassanti, sofisticati ed eleganti.

en Among the available Cashmere colours, Dune instils an overriding sense of peace and tranquillity. It accentuates the velvety effect of the ultra soft-touch finish, to create elegant, relaxing spaces.

fr Parmi les coloris disponibles pour Cashmere, Dune est une nuance qui insuffle une sensation enveloppante de paix et tranquillité. Elle exalte l'effet velouté de la finition ultra soft touch et crée des espaces ambiants relaxants, sophistiqués et élégants.

es Entre los colores disponibles para Cashmere, Dune es un tono que le confiere una sensación acogedora de paz y tranquilidad. Resalta el efecto aterciopelado del acabado ultrasuave y crea ambientes relajantes, sofisticados y elegantes.



Plan
Dark Graphite
80x270 h cm





La cerniera K3D è perfettamente invisibile: una soluzione di pregio, che valorizza la linearità della porta. È una tecnologia avanzata, regolabile su tutte le dimensioni, e permette un'installazione ben calibrata e durevole.

en The K3D hinge is completely concealed, providing a high-end finish that enhances the door's linear look. Using advanced technology, it can be adjusted to all sizes, and makes for a well-calibrated, durable installation.

fr La charnière K3D est parfaitement invisible: une solution d'une grande qualité, qui met en valeur la linéarité de la porte. C'est une technologie avancée, réglable sur toutes les dimensions et permet une installation bien calibrée et durable.

es La bisagra K3D es perfectamente invisible: una solución de alto valor, que acentúa los trazos lineales de la puerta. Es una tecnología avanzada, ajustable en todas las dimensiones, y hace posible una instalación bien calibrada y duradera.





Cashmere



Ice



Champagne



Manhattan Grey



Dune



Dark Graphite

PORTA REVERSIBILE

Cashmere è disponibile in cinque finiture sui seguenti modelli della collezione VERA: PLAN, CRYSTAL, LIGHT, GLASS e RASOPLAN. Le nuove porte di VERA Collection possono essere realizzate con dimensioni standard reversibili o fuori misura al centimetro. Disponibili anche con misure maxi fino a 128 cm di larghezza e 274 cm in altezza, scorrevoli interne, esterne, invisibili e pieghevoli.

TELAIO CASSA COMPLANARE S - F - R

Realizzato in legno listellare con coprifi telescopici in legno multistrato con angolatura calibrata al millimetro sul coprifilo fisso per una perfetta coplanarità all'anta. Aperture S sono a filo tirare e F filo a spingere, mentre nella versione Rasoplan viene fornito un controtelaio R in alluminio legno.

en REVERSIBLE DOOR. Cashmere comes in five finishes for the following models from the VERA collection: PLAN, CRYSTAL, LIGHT, GLASS and RASOPLAN. The new VERA collection doors come in standard reversible sizes or can be made to measure. They are also available in maxi sizes, up to 128 cm wide and 274 cm tall, and as internal sliding, external, invisible or folding doors.

COPLANAR FRAME (S - F - R). Made of blockboard, with telescopic plywood casing and precision-angle calibration on the fixed part, for a perfectly coplanar finish with the door. "S" is a pull, flush opening and "F" a push, flush opening. The Rasoplan model comes with an aluminium-wood counterframe, "R".

fr PORTE RÉVERSIBLE. Cashmere est disponible en cinq finitions sur les modèles suivants de la collection VERA : PLAN, CRYSTAL, LIGHT, GLASS et RASOPLAN. Les nouvelles portes de VERA Collection peuvent être réalisées avec des dimensions standards réversibles ou sur mesure au centimètre. Également disponibles avec des dimensions maxi jusqu'à 128 cm de largeur et 274 cm de hauteur, coulissantes intérieures, extérieures, invisibles et pliantes.

DORMANT COPLANAIRE S - F - R. Réalisé en bois lamellé avec encadrements télescopiques en bois multiplis avec angle calibré au millimètre sur l'encadrement fixe pour une coplanarité parfaite par rapport à la porte. Les ouvertures S sont au ras à tirer et F au ras à pousser, tandis que dans la version Rasoplan est fourni un contre-châssis R en aluminium bois.

es PUERTA REVERSIBLE. Cashmere está disponible en cinco acabados para los siguientes modelos de la colección VERA: PLAN, CRYSTAL, LIGHT, GLASS y RASOPLAN. Las nuevas puertas de VERA Collection se pueden producir con medidas estándar reversibles o con medidas especiales al centímetro. Disponibles también con medidas maxi de hasta 128 cm de ancho y 274 cm de altura, correderas internas, externas, ocultas y plegables.

MARCO COPLANAR S - F - R. Fabricado en madera alistonada con tapajuntas telescópicas de madera multicapa con ángulo calibrado al milímetro en el tapajuntas fijo para lograr una perfecta coplanaridad con la puerta. Las aperturas S son a ras de tirar y las F a ras de empujar, mientras que en la versión Rasoplan se incluye un contramarco R de aluminio efecto madera.

Coprifilo coplanare

con raggatura inclinata in legno multistrati di pioppo.

en Coplanar door casing with angled mitre joint, made of poplar plywood.

fr Encadrement coplanaire avec rayonnage incliné en bois multiplis de peuplier.

es Tapajuntas coplanar con curvatura inclinada de madera multicapa de chopo.

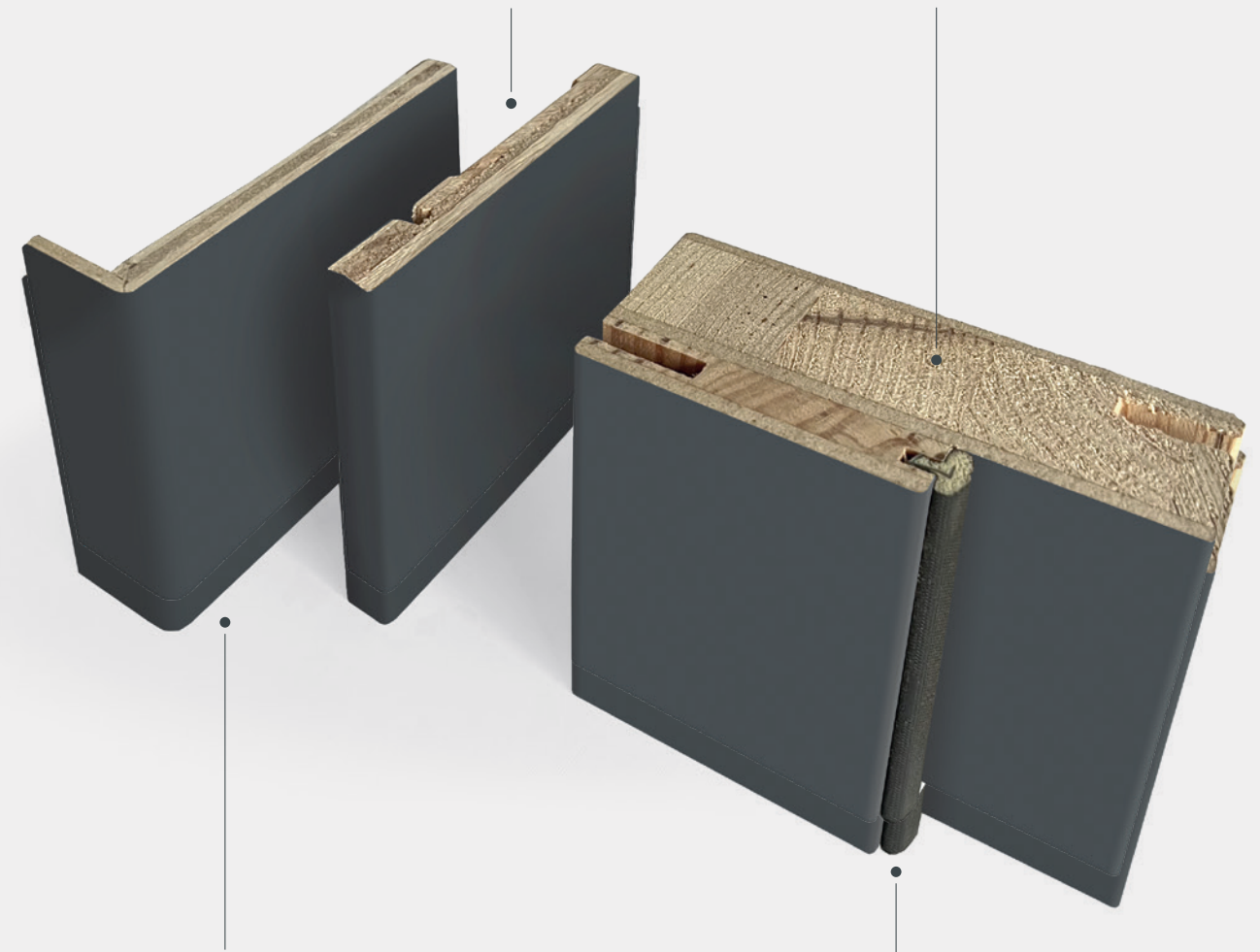
Telaio cassa

in legno listellare stratificato di abete.

en Casing frame in laminated fir blockboard.

fr Dormant en bois lamellé stratifié de sapin.

es Marco de madera alistonada estratificada de abeto.

**Coprifilo telescopico**

una lavorazione esclusiva con folding 45° in legno multistrati di pioppo.

en Telescopic door casing an exclusive 45° folding finish in poplar plywood.

fr Encadrement télescopique un façonnage exclusif avec folding 45° en bois multiplis de peuplier.

es Tapajuntas telescópico un trabajo exclusivo con folding a 45° de madera multicapa de chopo.

Guarnizione Acoustic Memory Foam

ha un nucleo in schiuma poliuretana che promette un isolamento eccellente e durevole. Il rivestimento in polietilene, inoltre, la rende resistente ai raggi UV, all'allungamento e al restringimento.


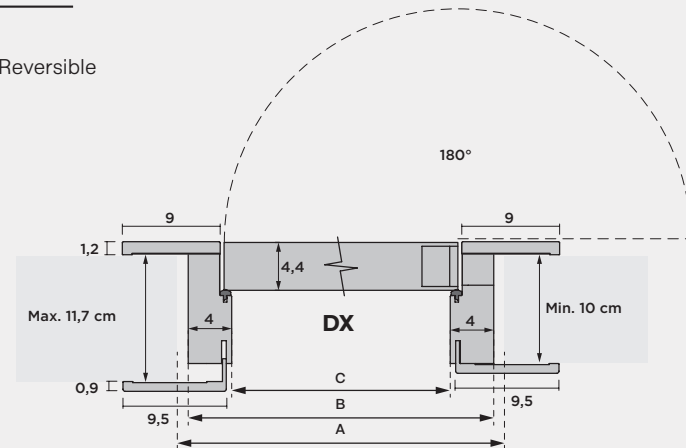
en Acoustic Memory Foam covering it has a polyurethane foam core that provides excellent, long-lasting insulation. The polyethylene coating also makes it resistant to UV rays, and prevents elongation and shrinkage.

fr Joint Acoustic Memory Foam il a un noyau en mousse polyuréthane qui promet une isolation excellente et durable. Le revêtement en polyéthylène, par ailleurs, le rend résistant aux rayons UV, à l'allongement et au rétrécissement.

es Junta Acoustic Memory Foam tiene un núcleo de espuma de poliuretano que garantiza un aislamiento excelente y duradero. Además, el revestimiento de polietileno la hace resistente a los rayos UV, al alargamiento y al encogimiento.

TELAIO STANDARD S

Reversibile
Reversible - Réversible - Reversible



Telaio in legno listellare, coprifili in MDF / multistrato

Blockboard frame, MDF/plywood door casing

Cadre en bois lamellé, baguettes en MDF / multiplis

Marco de madera alistonada, tapajuntas de MDF / multicapa



Cerniere a scomparsa finitura cromo satinato registrabili 3D

Concealed hinges, satin chrome finish, 3D adjustable

Charnières invisibles finition chrome satiné réglables 3D

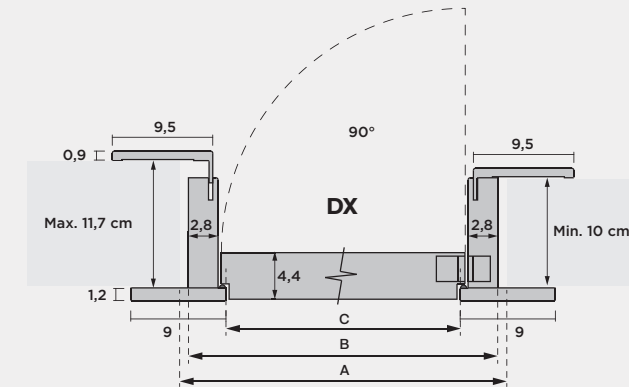
Bisagras ocultas en acabado cromo satinado ajustables en 3D

Misure standard
Standard measurements - Dimensions standards - Medidas estándar

	Larghezza - Width - Largeurs - Anchos					Altezza - Height - Hauteurs - Alturas		Spessori - Th.- Épaisseurs - Espesores		
A. Foro muro Wall hole - Trou mur - Vano en pared	70	80	85	90	100	205	215	6,3	8	10
B. Esterno telaio External frame - Extérieur cadre - Exterior del marco	68	78	83	88	98	204	214	6,3	8	10
C. Luce passaggio Clear opening - Ouverture passage - Luz de paso	60	70	75	80	90	200	210	6,3	8	10

TELAIO F-Filo spingere F

Non reversibile
Not reversible - Non réversible - No reversible



Telaio in legno listellare, coprifili in MDF / multistrato

Blockboard frame, MDF/plywood door casing

Cadre en bois lamellé, baguettes en MDF / multiplis

Marco de madera alistonada, tapajuntas de MDF / multicapa



Cerniere a scomparsa finitura cromo satinato registrabili 3D

Concealed hinges, satin chrome finish, 3D adjustable

Charnières invisibles finition chrome satiné réglables 3D


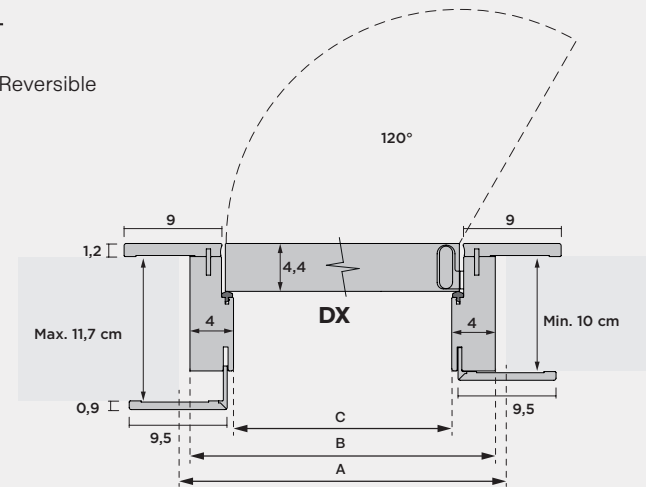
Bisagras ocultas en acabado cromo satinado ajustables en 3D

Misure standard
Standard measurements - Dimensions standards - Medidas estándar

	Larghezza - Width - Largeurs - Anchos					Altezza - Height - Hauteurs - Alturas		Spessori - Th.- Épaisseurs - Espesores		
A. Foro muro Wall hole - Trou mur - Vano en pared	70	80	85	90	100	205	215	7	10	
B. Esterno telaio External frame - Extérieur cadre - Exterior del marco	68	78	83	88	98	204	214	7	10	
C. Luce passaggio Clear opening - Ouverture passage - Luz de paso	55	65	70	75	85	200	210	7	10	

TELAIO PIVOT P

Reversibile
Reversible - Réversible - Reversible



Telaio in legno listellare, coprifili in MDF / multistrato

Blockboard frame, MDF/plywood door casing

Cadre en bois lamellé, baguettes en MDF / multiplis

Marco de madera alistonada, tapajuntas de MDF / multicapa



Cerniere bilico Pivot a scomparsa finitura cromo satinato

Concealed pivot hinge, satin chrome finish

Charnières pivotantes Pivot invisibles finition chrome satiné

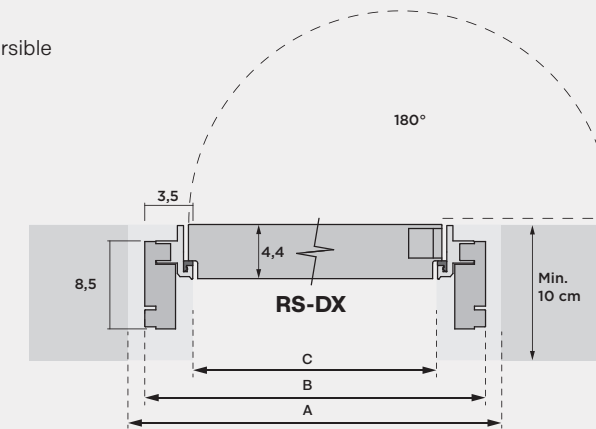
Bisagras pivotantes Pivot ocultas en acabado cromo satinado

Misure standard
Standard measurements - Dimensions standards - Medidas estándar

	Larghezza - Width - Largeurs - Anchos					Altezza - Height - Hauteurs - Alturas		Spessori - Th.- Épaisseurs - Espesores		
A. Foro muro Wall hole - Trou mur - Vano en pared	70	80	85	90	100	205	215	6,3	8	10
B. Esterno telaio External frame - Extérieur cadre - Exterior del marco	68	78	83	88	98	204	214	6,3	8	10
C. Luce passaggio Clear opening - Ouverture passage - Luz de paso	60	70	75	80	90	200	210	6,3	8	10

TELAIO RASOPLAN R

Reversibile
Reversible - Réversible - Reversible



Telaio in alluminio, Controtelaio in abete

Aluminium frame, fir wood secondary frame

Cadre en aluminium, Pré-cadre en sapin

Marco de aluminio, contramarca de abeto



Cerniere a scomparsa finitura cromo satinato registrabili 3D

Concealed hinges, satin chrome finish, 3D adjustable

Charnières invisibles finition chrome satiné réglables 3D

Bisagras ocultas en acabado cromo satinado ajustables en 3D

Misure standard
Standard measurements - Dimensions standards - Medidas estándar

	Larghezza - Width - Largeurs - Anchos					Altezza - Height - Hauteurs - Alturas		Spessori - Th.- Épaisseurs - Espesores		
A. Foro muro Wall hole - Trou mur - Vano en pared	70	80	85	90	100	205	215	min. 10		
B. Esterno telaio External frame - Extérieur cadre - Exterior del marco	68	78	83	88	98	204	214	min. 10		
C. Luce passaggio RS Clear opening RS - Ouverture passage RS - Luz de paso RS	60	70	75	80	90	200	210	min. 10		
C. Luce passaggio RF Clear opening RF - Ouverture passage RF - Luz de paso RF	55	65	70	75	85	200	210	min. 10		

Art direction / Graphic Design
Lokomotiv

Technical consulting
Loris Biasatti

Photo
Indoor

Colour separation
Luce

Print
February 2024

Le collezioni, i colori, le finiture e le descrizioni del presente catalogo sono puramente indicative. dowrs srl si riserva il diritto di modificare, in qualsiasi momento e senza preavviso, le caratteristiche tecniche ed estetiche del prodotto. Contattaci per conoscere i nostri prodotti certificati FSC®.

The collections, colours, finishes and descriptions in this catalogue are for illustration purposes only. dowrs S.r.l. reserves the right to modify the technical and aesthetic characteristics of its products at any time and without prior notice. Contact us to learn about our FSC® certified products.

Les collections, les coloris, les finitions et les descriptions du présent catalogue sont purement indicatifs. dowrs srl se réserve le droit de modifier, à tout moment et sans préavis, les caractéristiques techniques et esthétiques du produit. Contactez-nous pour en savoir plus sur nos produits certifiés FSC®.

Las colecciones, los colores, los acabados y las descripciones de este catálogo tienen solo carácter indicativo. dowrs srl se reserva el derecho de modificar, en cualquier momento y sin previo aviso, las características técnicas y estéticas del producto. Contáctenos para conocer nuestros productos certificados FSC®.

Factory

DOWRS Srl
Via dell'Artigianato, 7
Z.I. Cecchini
33087 Pasiano di Pordenone - PN, Italia
info@dowrs.com - www.dowrs.com

USA Headquarters

DOWRS
22 NE 1st. Street, Suite 206
Miami, FL 33132 USA
T 800.533.4898 - F 305.676.6699
info@dowrs.com - www.dowrs.com



Il marchio della
gestione forestale
responsabile

www.DOWRS.com

